


*Além da Dor: Um
Guia Completo
Sobre a
Endometriose*



Por Érica Oliveira

 *@endometrioseemcena*

 Além da Dor: Um Guia Completo Sobre a Endometriose é mais do que um e-book, é um convite para você entender profundamente uma condição que afeta milhões de mulheres ao redor do mundo. Aqui, você encontrará informações essenciais que vão muito além dos sintomas. Meu objetivo é ajudar você a compreender o que é a endometriose, seus sinais, os tipos, como ela é diagnosticada e quais são os tratamentos disponíveis.

Este guia foi pensado com cuidado para ser uma fonte de apoio e conhecimento. Ele não só esclarece dúvidas, mas também oferece a confiança necessária para que você possa assumir o controle do seu corpo e da sua saúde.

Neste e-book, você encontrará:



Explicações claras sobre o que é a endometriose.



Os sinais e sintomas mais comuns e como identificá-los.



Os tipos de endometriose e como cada um pode afetar o corpo.



Informações sobre exames e diagnósticos essenciais.



Uma visão sobre os tratamentos mais comuns e como eles podem ajudar.


Este é o primeiro passo para transformar conhecimento em poder. Você não está sozinha nessa jornada, e juntos, podemos ir além da dor. Seja bem-vinda a esta leitura transformadora!

O que é a Endometriose?




A endometriose é uma condição crônica em que o tecido semelhante ao revestimento interno do útero, chamado endométrio, cresce fora dele. Esses tecidos podem se fixar em outras partes do corpo, como os ovários, trompas, intestino, bexiga e até em áreas mais distantes, causando uma série de sintomas.

Embora esse tecido não esteja onde deveria, ele continua agindo como o endométrio normal: se espessando, se quebrando e sangrando a cada ciclo menstrual. No entanto, como não há um caminho para que esse sangue seja eliminado, ele fica preso no corpo, gerando inflamação, cistos e até aderências (tecidos cicatriciais que podem unir órgãos).

 A endometriose não é uma doença rara estima-se que cerca de 10% das mulheres em idade reprodutiva sejam afetadas por ela, embora muitas demorem anos para receber um diagnóstico.

Essa condição pode impactar significativamente a qualidade de vida, mas com o diagnóstico certo e o tratamento adequado, é possível gerenciá-la e viver melhor.

Se você sente dores intensas durante a menstruação, tem dificuldade para engravidar ou percebe sintomas como dor ao urinar ou evacuar, vale a pena investigar. A endometriose vai além de uma "cólica forte". Ela é real, e buscar ajuda é o primeiro passo para o cuidado com sua saúde. 

Sinais e Sintomas da Endometriose



Os sinais e sintomas da endometriose podem variar muito de mulher para mulher. Enquanto algumas apresentam dores incapacitantes, outras podem ter a doença sem nenhum sintoma perceptível. Essa variação ocorre porque os efeitos da endometriose dependem de fatores como a localização das lesões, sua extensão e a resposta individual do corpo à condição. Por isso, é importante conhecer tanto os sintomas mais comuns quanto os menos frequentes, mas que também podem indicar a presença da doença.

Sinais e Sintomas Mais

Comuns:



Dores pélvicas intensas: Principalmente durante o período menstrual, mas também fora dele.



Cólicas menstruais fortes: Que não melhoram com medicamentos convencionais.



Fluxo menstrual intenso ou irregular: Pode incluir períodos muito abundantes ou sangramentos fora do ciclo.




Dor durante as relações sexuais: Especialmente em penetração profunda (dispareunia).





Dificuldade para engravidar: A endometriose é uma das principais causas de infertilidade feminina.




Dor ao evacuar ou urinar: Comum especialmente durante o período menstrual.

 Fadiga crônica: Sensação constante de cansaço, mesmo após descanso.

 Inchaço abdominal (barriga de endo): Pode causar desconforto ou ser confundido com outros problemas digestivos.

 Diarreia, constipação ou náuseas: Especialmente durante a menstruação, devido ao envolvimento do intestino.

 Dor em outras áreas do corpo: Como nas costas, pernas ou até no peito, dependendo da localização dos tecidos endometrióticos.

Os sintomas podem variar de mulher para mulher e nem todas apresentarão todos os sinais listados. É importante observar o próprio corpo e relatar quaisquer sintomas persistentes ao médico para facilitar o diagnóstico e o tratamento adequados.

Tipos de Endometriose

A endometriose pode ser classificada em diferentes tipos, dependendo da localização e da profundidade das lesões no corpo. Aqui estão os principais tipos:

1. Endometriose Superficial (ou Peritoneal)

É o tipo mais comum, onde as lesões crescem na superfície de órgãos da cavidade pélvica. Geralmente, as lesões são pequenas e superficiais, mas podem causar dor e atingem a tuba uterina, ovários, intestino, peritônio e bexiga.

2. Endometriose Profunda

Nesse tipo, as lesões penetram mais profundamente nos tecidos, afetando órgãos próximos como intestino, bexiga, ureteres e até mesmo diafragma. Associada a maiores complicações devido à profundidade das lesões. É considerada a forma mais severa da doença.

3. Endometriose Ovariana (Endometrioma)

As Lesões endometrióticas nos ovários podem formar cistos conhecidos como "cistos de chocolate", devido à coloração escura do sangue acumulado. Pode impactar a fertilidade, já que os ovários são diretamente afetados.

Observação Importante

Nem sempre é possível determinar o tipo de endometriose sem exames específicos, como ultrassom com preparo intestinal ou ressonância magnética com preparo. O diagnóstico precoce e a avaliação de um especialista são fundamentais para determinar o tipo e planejar o tratamento mais adequado.



Diagnóstico e Exames para Endometriose



O diagnóstico da endometriose pode ser um desafio, pois os sintomas variam amplamente e podem ser confundidos com outras condições ginecológicas ou até problemas intestinais e urinários como a síndrome do intestino irritável ou infecções urinárias. Por isso, é essencial buscar um especialista em ginecologia que tenha experiência na doença para uma avaliação detalhada. Além disso, nem todas as mulheres apresentam sintomas evidentes, o que pode atrasar a identificação da doença.

A avaliação clínica é o ponto de partida fundamental. Ela envolve uma conversa detalhada com um médico especialista, na qual é importante você relatar todos os seus sintomas físicos e também explicar como eles afetam a sua rotina e a sua qualidade de vida.

Os exames de imagem são fundamentais para identificar lesões e planejar o tratamento, embora não sejam capazes de confirmar todos os casos

Ultrassom Transvaginal com Preparo Intestinal:

É um dos principais exames indicados para a suspeita de endometriose.

O preparo intestinal melhora a visualização das lesões no intestino e em outras áreas profundas. Ajuda a detectar cistos nos ovários (endometriomas) e aderências.



Ressonância Magnética com Preparo Intestinal:

Proporciona imagens detalhadas da região pélvica. É útil para identificar lesões mais profundas e avaliar a extensão da doença.



Cirurgia para Diagnóstico Definitivo (Videolaparoscopia)



É considerada o padrão-ouro para o diagnóstico definitivo da endometriose.

Um pequeno corte é feito no abdômen, permitindo que o médico insira uma câmera para observar diretamente os órgãos internos.

Durante o procedimento, as lesões podem ser removidas para análise (biópsia). Geralmente, é usada quando os sintomas são graves, os exames de imagem não são conclusivos ou há necessidade de tratamento cirúrgico.

Um diagnóstico precoce é essencial para melhorar a qualidade de vida e evitar complicações. Se você suspeita de endometriose, procure um especialista e insista na investigação. A combinação de exames de imagem avançados, avaliação clínica e, em alguns casos, a videolaparoscopia pode fornecer a resposta definitiva.

Tratamentos Mais comuns na Endometriose



O tratamento da endometriose depende da gravidade dos sintomas, da extensão da doença e dos objetivos da paciente (como alívio da dor ou desejo de engravidar). Existem opções para gerenciar os sintomas e melhorar a qualidade de vida, mas a endometriose ainda não tem cura definitiva.

Tratamento hormonal:

Tem como objetivo reduzir ou interromper o ciclo menstrual, limitando o crescimento das lesões. alivia os sintomas associados, como dor pélvica e cólicas menstruais.

Algumas opções de terapia hormonal são: As pílulas anticoncepcionais, injeções, DIU e agonistas do GNRH (hormônio liberador de gonadotrofina) que bloqueiam temporariamente a produção de hormônios, induzindo uma "menopausa temporária".

Tratamento Cirúrgico:

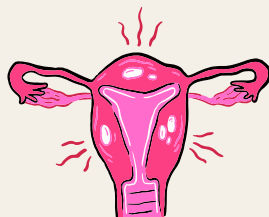
A cirurgia permite a remoção das lesões visíveis, cistos e aderências, e geralmente é feita por Videolaparoscopia ou robótica e é um procedimento minimamente invasivo, realizada através de pequenas punções abdominais.

Principais Indicações para a Cirurgia de Endometriose:

- Dor intensa e incapacitante: Quando a dor pélvica ou outros sintomas relacionados à endometriose são severos e não respondem a tratamentos medicamentosos ou hormonais;
- Endometriose profunda: Em casos onde a endometriose atinge órgãos como intestino, bexiga, ureteres ou diafragma;



- Cistos ovarianos (endometriomas): Se os cistos são grandes (geralmente maiores que 4 cm), causam dor ou afetam a função ovariana, especialmente em mulheres que desejam preservar a fertilidade;
- Infertilidade: Quando a endometriose está prejudicando as chances de engravidar e outros tratamentos, a cirurgia pode ser usada para remover aderências, cistos ou lesões que dificultam a concepção.
- Falha nos tratamentos clínicos: Quando os medicamentos hormonais ou analgésicos não aliviam os sintomas ou causam efeitos colaterais intoleráveis.



Objetivos da Cirurgia

- Remover as lesões visíveis: Reduzir ou eliminar as áreas afetadas pela endometriose;
- Preservar órgãos: Sempre que possível, manter a função dos órgãos reprodutivos e outros sistemas afetados;
- Melhorar a qualidade de vida: Aliviar a dor e outros sintomas que impactam a rotina diária;
- Aumentar as chances de gravidez: Nos casos em que a infertilidade é uma preocupação.



Considerações Importantes

A decisão de realizar a cirurgia para endometriose deve ser avaliada com um especialista, levando em conta os sintomas, o impacto na qualidade de vida e os objetivos individuais da paciente.

É fundamental que a cirurgia seja realizada por um especialista em endometriose e videolaparoscopia experiente, para garantir a remoção adequada das lesões e minimizar riscos. Outro ponto crucial é a atuação de uma equipe multidisciplinar no tratamento, especialmente em casos de endometriose profunda que afeta órgãos como intestino, bexiga ou diafragma. Essa equipe pode incluir **Cirurgiões gerais ou coloproctologistas**: para casos em que há lesões no intestino ou reto, garantindo uma abordagem segura e eficaz, e também **Urologistas** em situações que envolvem endometriose na bexiga ou nos ureteres. Essa abordagem integrada maximiza os resultados da cirurgia e contribui para um manejo mais completo da endometriose, proporcionando não apenas alívio dos sintomas, mas também maior qualidade de vida para a paciente.



Querida leitora,

Chegar até aqui significa que você deu um passo importante na sua jornada para entender melhor a endometriose. Espero que este e-book tenha sido uma fonte de acolhimento e conhecimento, trazendo clareza para uma condição que, muitas vezes, é envolta em dúvidas e desafios.

E não para por aqui! Este é apenas o começo de uma conversa que quero manter com você. **Na segunda edição deste e-book**, vou explorar outros temas essenciais que podem transformar ainda mais a forma como lidamos com a endometriose.

Porque juntas, podemos ir além da dor, do medo e da desinformação, a endometriose é parte de nossas histórias, mas não define quem somos e o conhecimento é a chave para transformar desafios em oportunidades de cuidar de nós mesmas com ainda mais amor.

Acompanhe-me nas redes sociais, onde compartilho mais conteúdos e dicas sobre como lidar com a endometriose e viver melhor. Sua participação e engajamento são fundamentais para continuarmos espalhando essa mensagem de força e esperança.

Com carinho,
Erica Aparecida de Oliveira
@endometrioseemcena

